

Angebotsanfrage / Bestellschein

Angebot anfordern (unverbindlich, kostenfrei)

Bestellung aufgeben (AGB)

Angebots-/ Rechnungsanschrift

Firma / Einrichtung

Straße, Hausnummer

PLZ Ort

Ansprechpartner

Telefon

Lieferanschrift (falls abweichend)

Firma / Einrichtung

Straße, Hausnummer

PLZ Ort

Ansprechpartner

Telefon

E-Mail

E-Mail

Tür mit Schwelle für KZ- Prüfarbeitsplatz - Höhe: 600 + 50 mm Schwelle

















- Ersatzschranktüre
- inklusive Schlösser und Türbände

FARBEN

Standard im Preis:

RAL farbe	Preis	Menge
 RA7035	+ 0,00 €	

Primärfarben 25 € pro Auftrag:

RAL farbe	Preis	Menge	RAL farbe	Preis	Menge
 RA1015	(+ 25,00 € / Stück*)		 RA1015	(+ 25,00 € / Stück*)	
 RA1015	(+ 25,00 € / Stück*)		 RA1015	(+ 25,00 € / Stück*)	
 RA1015	(+ 25,00 € / Stück*)		 RA1015	(+ 25,00 € / Stück*)	
 RA1015	(+ 25,00 € / Stück*)		 RA1015	(+ 25,00 € / Stück*)	
 RA1015	(+ 25,00 € / Stück*)		 RA1015	(+ 25,00 € / Stück*)	
 RA1015	(+ 25,00 € / Stück*)		 RA1015	(+ 25,00 € / Stück*)	
 RA1015	(+ 25,00 € / Stück*)		 RA1015	(+ 25,00 € / Stück*)	

Ganze RAL Farben Palette ab + 75 €:

RAL farbe eingeben	Preis	Menge
<input type="text"/>	(+ 75,00 € / Stück*)	

Ort / Datum

Unterschrift / Stempel (nur für Bestellungen)